



MOLDURA 6.8" VW GOL/ SAVEIRO/ PARATI G4
Códigos 3204 Preto fosco, 3205 Prata, 3206 Grafite.



A moldura acompanha Kit de Parafusos e fixadores contendo:

- 06 Parafusos Phillips cabeça panela 2,9 x 9,5 mm.
- 01 Moldura Gol G4
- 02 Suportes chassi longo.
- 02 Suportes MP5.
- 04 Arruelas plásticas.


Instalação de aparelho 7" padrão Chinês chassi curto.

1. Instalação.

1.1. Recorte no painel o plástico acima do controle de ar.



1.2. Instalação do aparelho será pela parte traseira da moldura, deve-se verificar os ícones laterais na tela do aparelho e regular a posição para que não fiquem encobertos, para tal use os espaçadores entre o suporte e aparelho.




1.3. Instale o aparelho e fixe o suporte do lado que não irá os espaçadores, deixe os parafusos frouxos para ajuste final.




1.4. Verifique a posição que irá os parafusos e adicione os espaçadores.



1.5. Fixe o suporte e parafusos do aparelho, deixe os parafusos frouxos para ajuste final.



1.6. Verifique a regulação pela parte frontal através dos ícones e dê o aperto final nos parafusos.



1.7. Coloque as teclas faça as ligações e finalize a instalação.

